

PLANO DE MELHORIAS

QW1 – PROJETO EDUCATIVO DE AGRUPAMENTO

RESULTADOS DO INQUÉRITO DE SATISFAÇÃO

- I. Enquadramento**
- II. Resultados**
- III. Conclusão**
- IV. ANEXO: Inquérito**

I. Enquadramento

No cumprimento da monitorização do Plano de Melhorias, a Ação de Implementação Imediata *Projeto Educativo de Agrupamento* (QW1) foi sujeita a uma consulta sobre a ideia que a comunidade educativa tem relativamente ao documento implementado.

Nesse contexto, o *Projeto Educativo de Agrupamento*, de acordo com o seu plano de comunicação, foi disponibilizado na *página web do agevc*, tendo-se procedido à aplicação de um inquérito de satisfação, que consta do capítulo seguinte e cujos resultados se divulgam no capítulo III, do presente documento.

Amostragem:

Universo: Pessoal Docente; Pessoal Não Docente; Alunos; Encarregados de Educação.

Tipo de amostra: aleatória simples.

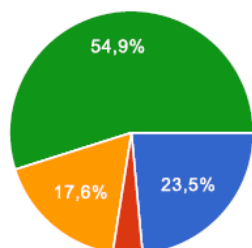
Amostra: 80 inquiridos; 51 respostas.

Taxa de resposta esperada: 67,4 %.

Taxa de resposta obtida: 63,8%.

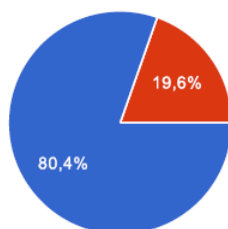
II. Resultados

Identificação do Inquirido



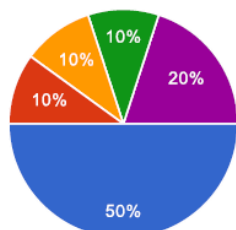
Pessoal Docente	12	23.5%
Pessoal Não Docente	2	3.9%
Encarregado de Educação	9	17.6%
Aluno	28	54.9%

Tem conhecimento do Projeto Educativo



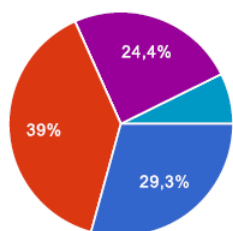
Sim	41	80.4%
Não	10	19.6%

Indique a razão por não conhecer o Projeto Educativo.



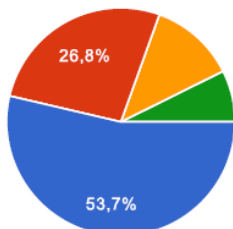
Ainda não tive necessidade de o consultar	5	50%
Não preciso de o consultar	1	10%
Não quero saber	1	10%
Nunca fui informado sobre o Projeto Educativo	1	10%
Não sei onde o consultar	2	20%
Outro	0	0%

Como teve conhecimento do Projeto Educativo?



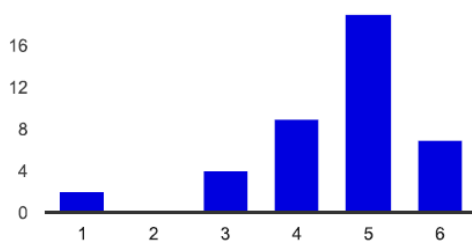
Página da Escola	12	29.3%
Diretor de turma / Titular de turma	16	39%
Jornal Local	0	0%
Rádio Local	0	0%
Por Circular Interna do Diretor	10	24.4%
Outro	3	7.3%

Como considera a consulta do documento.



Fácil consulta	22	53.7%
Média consulta	11	26.8%
Difícil consulta	5	12.2%
Não sei	3	7.3%

Diga o grau de satisfação global em relação ao Projeto Educativo.



Nada Satisfeito: 1	2	4.9%
2	0	0%
3	4	9.8%
4	9	22%
5	19	46.3%
Totalmente Satisfeito: 6	7	17.1%

III. Conclusão

Os resultados relativos ao *Projeto Educativo de Agrupamento* são bastante positivos, nomeadamente no grau de satisfação que se situa nos 70,4%.

De todos os inquiridos, os alunos (54,9%) foram os que mais responderam ao presente inquérito, revelando-se, uma vez mais, como os mais participativos quando auscultados.

Da análise do segundo gráfico, verifica-se que 19,6% dos inquiridos não conhecem o *Projeto Educativo*, apontando como razão para este facto (50,0%), não terem tido necessidade de o consultar e 20,0% não saberem onde fazê-lo.

Salienta-se que 39,0% dos inquiridos conhecem o documento através do Diretor de Turma/ Titular de Turma, 29,3% pela página da Escola e 24,4% por Circular Interna do Diretor.

Relativamente à consulta do documento, 53,7% dos inquiridos consideram-na fácil e 26,8% de dificuldade média.

Constata-se que esta ação de implementação imediata está, sem dúvida, a ter um bom impacto na comunidade educativa.

Por fim, no que concerne ao documento *Projeto Educativo*, refere-se que 46,3% da comunidade educativa está muito satisfeita e 17,1% totalmente satisfeita.

IV. ANEXO: Inquérito

Inquérito de Satisfação do Projeto Educativo

O presente inquérito pretende averiguar a satisfação das Pessoas face à reformulação deste documento estruturante.

*Obrigatório



1. Identificação do Inquirido *

Marcar apenas uma oval.

- Pessoal Docente
- Pessoal Não Docente
- Encarregado de Educação
- Aluno

Página 2

2. Tem conhecimento do Projeto Educativo *

Marcar apenas uma oval.

- Sim *Passe para a pergunta 4.*
- Não *Passe para a pergunta 3.*

Página 3

3. Indique a razão por não conhecer o Projeto Educativo. *

Marcar apenas uma oval.

- Ainda não tive necessidade de o consultar
- Não preciso de o consultar
- Não quero saber
- Nunca fui informado sobre o Projeto Educativo
- Não sei onde o consultar
- Outra:

Pare de preencher este formulário.

Página 4

4. Como teve conhecimento do Projeto Educativo? *

Marcar apenas uma oval.

- Página da Escola
- Diretor de turma / Titular de turma
- Jornal Local
- Rádio Local
- Por Circular Interna do Diretor
- Outra:

Página 5

5. Como considera a consulta do documento. *

Marcar apenas uma oval.

- Fácil consulta
- Média consulta
- Difícil consulta
- Não sei

Página 6

6. Diga o grau de satisfação global em relação ao Projeto Educativo. *

Marcar apenas uma oval.

	1	2	3	4	5	6	
Nada Satisfeito	<input type="radio"/>	<input type="radio"/>	<input type="radio"/>	<input type="radio"/>	<input type="radio"/>	<input type="radio"/>	Totalmente Satisfeito

Vouzela, 11 de maio de 2016.

A Equipa de AutoAvaliação